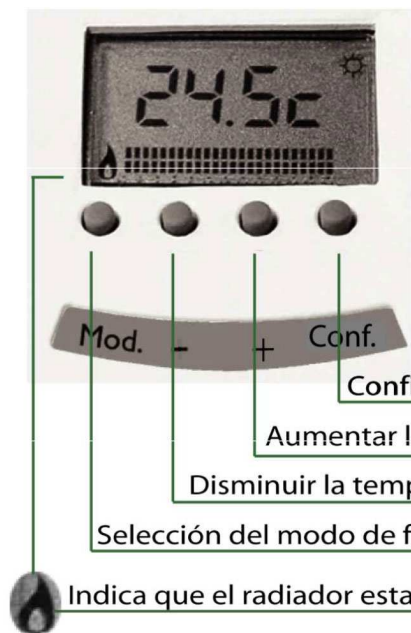


Manual de uso para los radiadores TECHNOFONT



Botón Mod / Modos de funcionamiento

- Confort:** temperatura solicitada
- Economía:** temperatura solicitada -3,5 °C
- Anti-hielo:** vivienda a 7 °C
- Programación del radiador
- Centralizado:** ordenes del Cronoprogramador
- Apagado-Stanby** ---- (botón Conf.)

Interruptor puesta en marcha

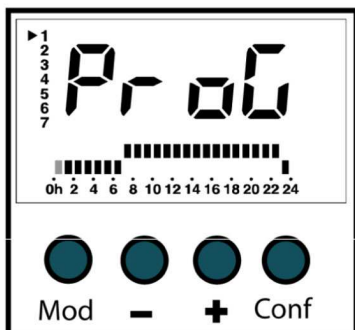


Indica que el radiador esta en consumo

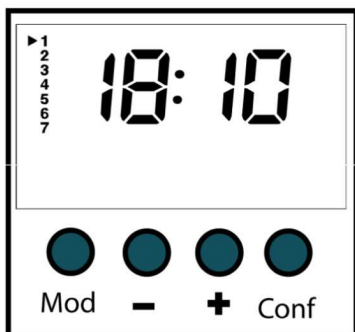
Cuando el radiador esta en funcionamiento nos muestra en pantalla la temperatura ambiente, y el modo actual de funcionamiento. Los diferentes modos de funcionamiento pueden ser los siguientes:

- Confort** El radiador trabaja para alcanzar la temperatura solicitada al termostato.
- Economía** El radiador trabaja para alcanzar una temperatura de -3.5° a partir de la referencia asignada al termostato.
- Anti-hielo** El radiador unicamente se pondra en funcionamiento si la temperatura ambiente desciende de 7°
- Control centralizado** Desde este modo el radiador es controlado por el CRONO-PROGRAMADOR

PROGRAMACIÓN INDIVIDUAL PARA LOS RADIADORES TECHNOFONT



Para realizar la programación individualizada de un radiador debemos proceder de la manera siguiente: Pondremos el radiador en marcha presionando el botón **Conf.** Seguidamente presionamos el botón **Mod** hasta que en pantalla nos aparece **ProG**, tal como puede ver a su izquierda. Con el botón - seleccionaremos las horas que deseamos en economía y con el botón + las horas que deseamos en confort, una vez completadas las 24 horas presionamos nuevamente **Mod** y dicha programación quedara memorizada para el día 1 (lunes), pasando automaticamente al día siguiente 2 (martes). Si la presión sobre el botón **Mod** se mantiene durante algunos segundos, la pantalla mostrara el día 2 (martes) y copiara para dicho día la programación del día anterior y de forma repetida podremos completar toda la semana.



Despues de programar el día 7 (domingo) y tras presionar el botón **Mod** para su memorización, la pantalla nos mostrara los días de la semana y el reloj horario. Con los botones - y + podremos seleccionar el día de la semana que corresponda, presionamos **Mod** y a continuación podremos con - y + establecer la hora actual, presionamos nuevamente **Mod** y realizaremos el ajuste de minutos, volvemos a presionar el botón **Mod** y habremos completado el proceso de programación individual del radiador.

technofont
calor de alto rendimiento

Modos de funcionamiento del radiador. Mediante diversas presiones en el botón **Mod**, cuando el radiador esta en funcionamiento, podremos seleccionar los modos de funcionamiento siguientes.

CONFORT temp. solicitada	ECONOMIA temp. solicitada -3,5°	FUERA DE HIELO funciona por debajo de 7°	PROGRAMACIÓN individual del radiador	PROGRAMACIÓN por Cronoprogramador
21.7c	19.0c	10.8c	20.3c	20.6c